

Belconnen

犯 罪	2024年	2025年	%	増減
	7月～9月期	7月～9月期		
暴 行	190	160	-16%	
住居侵入	60	112	87%	
殺人（未遂含む）	0	1	-	-
車両盗難	49	56	14%	
対人犯罪	20	15	-25%	
その他の対人犯罪	448	377	-16%	
器物損壊	149	197	32%	
交通事故	22	17	-23%	
交通死亡事故	0	0	-	-
強盗	7	13	86%	
性的暴行	40	37	-8%	
窃盗	317	407	28%	
交通違反	271	387	43%	
合 計	1573	1850	18%	

Gungahlin

犯 罪	2024年	2025年	%	増減
	7月～9月期	7月～9月期		
暴 行	142	124	-13%	
住居侵入	39	48	23%	
殺人（未遂含む）	1	0	-100%	
車両盗難	26	29	12%	
対人犯罪	23	21	-9%	
その他の対人犯罪	225	224	0%	
器物損壊	91	87	-4%	
交通事故	9	4	-56%	
交通死亡事故	0	0	-	-
強盗	5	2	-60%	
性的暴行	16	17	6%	
窃盗	206	174	-16%	
交通違反	246	308	25%	
合 計	1029	1085	5%	

Inner North

犯 罪	2024年	2025年	%	増減
	7月～9月期	7月～9月期		
暴 行	170	155	-9%	
住居侵入	95	179	88%	
殺人（未遂含む）	0	0	-	-
車両盗難	55	42	-24%	
対人犯罪	10	20	100%	
その他の対人犯罪	487	445	-9%	
器物損壊	191	190	-1%	
交通事故	9	17	89%	
交通死亡事故	0	1	-	-
強盗	10	9	-10%	
性的暴行	43	26	-40%	
窃盗	544	509	-6%	
交通違反	359	529	47%	
合 計	1973	2212	12%	

Inner South

犯 罪	2024年	2025年	%	増減
	7月～9月期	7月～9月期		
暴 行	35	47	34%	
住居侵入	56	51	-9%	
殺人（未遂含む）	0	1	-	
車両盗難	22	23	5%	
対人犯罪	8	3	-63%	
その他の対人犯罪	151	171	13%	
器物損壊	72	98	36%	
交通事故	13	9	-31%	
交通死亡事故	0	0	-	-
強盗	2	5	150%	
性的暴行	9	6	-33%	
窃盗	142	154	8%	
交通違反	188	320	70%	
合 計	698	962	38%	













Weston

犯 罪	2024年	2025年	%	増減
	7月～9月期	7月～9月期		
暴 行	28	32	14%	
住居侵入	12	11	-8%	
殺人（未遂含む）	0	0	-	-
車両盗難	9	7	-22%	
対人犯罪	6	0	-100%	
その他の対人犯罪	74	80	8%	
器物損壊	26	30	15%	
交通事故	4	3	-25%	
交通死亡事故	0	0	-	-
強盗	0	0	-	-
性的暴行	0	5	-	
窃盗	38	46	21%	
交通違反	36	41	14%	
合 計	233	265	14%	













Molonglo District

犯 罪	2024年	2025年	%	増減
	7月～9月期	7月～9月期		
暴 行	15	18	20%	
住居侵入	13	10	-23%	
殺人（未遂含む）	0	0	-	-
車両盗難	4	5	25%	
対人犯罪	2	1	-50%	
その他の対人犯罪	36	55	53%	
器物損壊	18	15	-17%	
交通事故	2	2	0%	-
交通死亡事故	0	0	-	-
強盗	0	0	-	-
性的暴行	1	0	-100%	
窃盗	25	26	4%	
交通違反	43	134	212%	
合 計	159	303	91%	

Woden

犯 罪	2024年	2025年	%	増減
	7月～9月期	7月～9月期		
暴 行	88	55	-38%	
住居侵入	32	19	-41%	
殺人（未遂含む）	0	1	-	-
車両盗難	5	19	280%	
対人犯罪	9	17	89%	
その他の対人犯罪	116	186	60%	
器物損壊	70	60	-14%	
交通事故	7	6	-14%	
交通死亡事故	0	0	-	-
強盗	4	5	25%	
性的暴行	8	20	150%	
窃盗	162	215	33%	
交通違反	99	156	58%	
合 計	600	793	32%	

Tuggeranong

犯 罪	2024年	2025年	%	増減
	7月～9月期	7月～9月期		
暴 行	145	126	-13%	
住居侵入	36	50	39%	
殺人（未遂含む）	1	0	-100%	
車両盗難	31	36	16%	
対人犯罪	28	13	-54%	
その他の対人犯罪	347	442	27%	
器物損壊	128	125	-2%	
交通事故	13	5	-62%	
交通死亡事故	0	0	-	-
強盗	5	6	20%	
性的暴行	37	24	-35%	
窃盗	190	309	63%	
交通違反	240	425	77%	
合 計	1201	1624	35%	